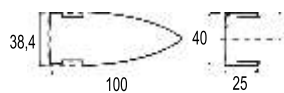




www.hunterdouglas.com.br

HunterDouglas®
BRISES

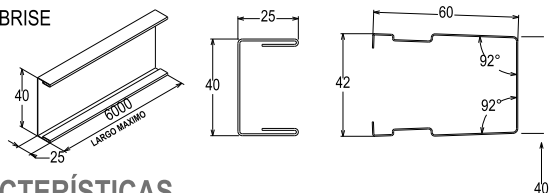
AEROBRISE 100



AEROBRISE 200



QUADROBRISE



CARACTERÍSTICAS

O painel **Aerobrise / Quadrobrise** é um produto dimensionado para a utilização em fachadas, diminuindo a incidência solar na edificação. Os painéis podem ser instalados na vertical ou horizontal, e com qualquer inclinação.

É indicado também para uso em forros, com painéis lisos ou perfurados, podendo receber um elemento acústico em seu interior (como lã de vidro ou lã mineral), para ser utilizado como barreira absorvente.

Devido ao seu baixo peso, o painel **Aerobrise / Quadrobrise** pode ser fixado a qualquer tipo de estrutura com uma sobrecarga mínima, permitindo o uso tanto em obras novas como intervenções em fachadas.

O painel **Aerobrise / Quadrobrise**, oferece ainda a alternativa de ser instalado na forma dupla.


DESCRIÇÃO DO PRODUTO

Material:	Aluzinc
Espessura:	0,6 e 0,5 mm.
Peso:	Aerobrise 100 / Quadrobrise = 1,36 kg/ml Aerobrise 200 = 2,81 kg/ml
Cores:	Disponíveis no catálogo de cores Hunter Douglas®
Textura:	Lisa ou perfurada
Uso:	Brise
Consumo:	2,33 ml/m²
Tampas Laterais:	Polímero especial


RECOMENDAÇÕES IMPORTANTES

É importante para garantir a melhor conservação do produto, a limpeza periódica utilizando pano macio e detergente neutro diluído em água.


PADRÃO DE PERFURAÇÕES



Padrão (#): 103
Diâmetro furo: Ø 3 mm
Área aberta: 20%



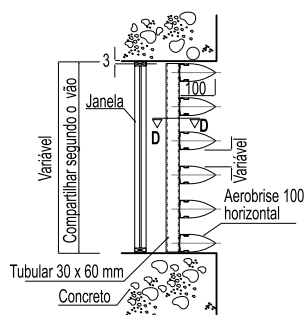
Padrão (#): 106
Diâmetro furo: Ø 2,5 mm
Área aberta: 16%



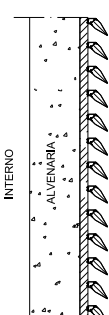
Padrão (#): Microperfurado
Diâmetro furo: Ø 2 mm
Área aberta: 15%

Nota: Para o **Brise Quadrobrise** a única perfuração que se aplica é microperfurado.

DETALHE DENTRO DO VÃO



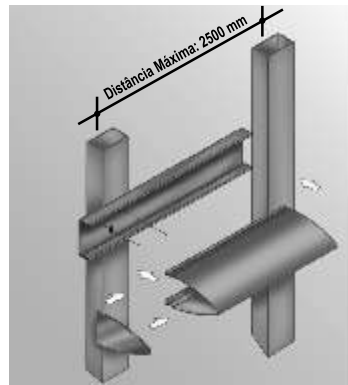
DETALHE AEROBRISE INCLINADO



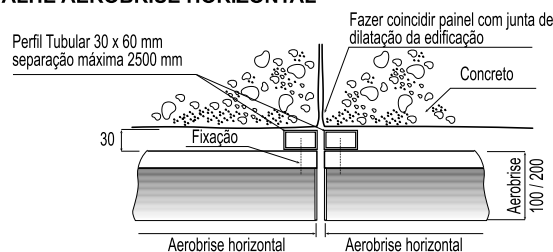
MONTAGEM

A montagem dos painéis **Aerobrise / Quadrobrise** é rápida, iniciando-se com o nivelamento e a fixação do perfil de sustentação na estrutura auxiliar. A seguir, os painéis são encaixados no perfil de sustentação e arrematados com a tampa lateral.

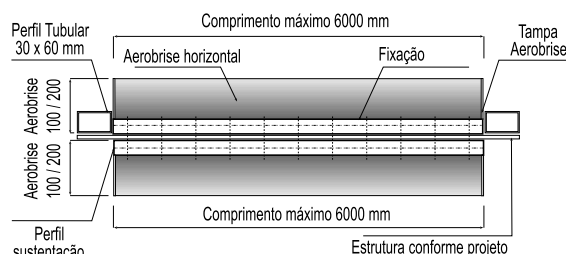
FORMA DE INSTALAÇÃO



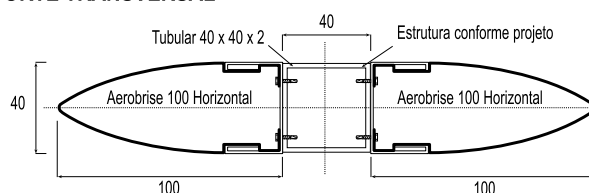
DETALHE AEROBRISE HORIZONTAL



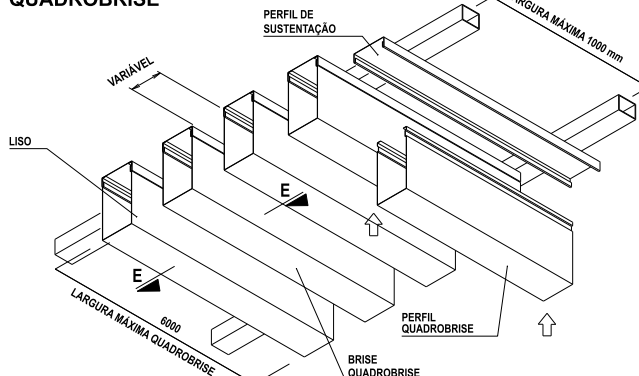
DETALHE DA DUPLA APLICAÇÃO DO AEROBRISE HORIZONTAL



CORTE TRANSVERSAL



DETALHE DE APLICAÇÃO QUADROBRISE



www.hunterdouglas.com.br

Nota: As informações do produto deste catálogo estão em constante processo de inovação e aperfeiçoamento, sendo que podem estar propensos a modificações. As medidas estão expressas em mm.