

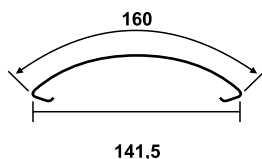
CELOSCREEN

BRISES



www.hunterdouglas.com.br

HunterDouglas®
BRISES



CARACTERÍSTICAS

O brise **Celoscreen** é uma solução passiva para o controle da luminosidade, composto por perfis porta-painel e painéis em aluzinc pré-pintado, liso ou perfurado.

As alternativas de porta-painel permitem adequar este produto com aplicações diferentes de acordo com os requerimentos técnicos e desenhos de cada projeto. Este produto é muito útil quando os espaços são destinados ao intercâmbio do ar e o controle da luminosidade, podem ser aplicados verticalmente como cortinas nas fachadas ou como o brise "zenital".

DESCRIÇÃO DO PRODUTO


Material: Aluzinc
Espessura: 0,5 mm ou 0,6 mm
Peso:

	0,5mm	0,6mm		0,5mm	0,6mm
Painel liso	CS 110 6,90 Kg/m ²	8,27 Kg/m ²	Painel perfurado	CS 110 5,25Kg/m ²	6,86Kg/m ²
	CS 120 6,33 Kg/m ²	7,58 Kg/m ²		CS 120 5,25 Kg/m ²	6,29Kg/m ²
	CS 150 5,06 Kg/m ²	6,06 Kg/m ²		CS 150 4,20 kg/m ²	5,02Kg/m ²
	CS 175 4,33 Kg/m ²	5,19 Kg/m ²		CS 175 3,60 Kg/m ²	4,31Kg/m ²
	CS 200 3,80 Kg/m ²	4,55 Kg/m ²		CS 200 3,15Kg/m ²	3,77Kg/m ²


Cores: Mais de 100 opções. Cores especiais sob encomenda
Textura: Lisa ou perfurada
Uso: Brise
Comprimento: Conforme requisitos do projeto. Recomenda-se não ultrapassar 6000 mm, em função do transporte.
Rendimentos:

CS 110 9,10ml/m ²	CS 175 5,71ml/m ²
CS 120 8,33ml/m ²	CS 200 5,00ml/m ²
CS 150 6,67ml/m ²	


PADRÃO DE PERFURAÇÕES



Padrão (#): 103
Diâmetro furo: Ø 3 mm
Área aberta: 20%



Padrão (#): 106
Diâmetro furo: Ø 2,5 mm
Área aberta: 16%



Padrão (#): Microperfurado
Diâmetro furo: Ø 2 mm
Área aberta: 15%

INSTALAÇÃO

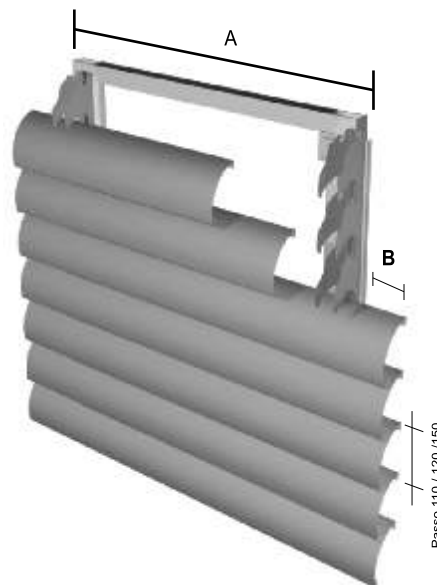
O brise **Celoscreen** é composto por painéis curvos que são instalados por meio de um sistema de pressão sobre perfis porta-painéis com 5 diferentes espaçamentos (110, 120, 150, 175 e 200mm), isto prevê várias opções de abertura para obter uma proteção solar adequada.

Os painéis podem ser instalados tanto de forma vertical, como horizontal ou em superfícies angulares.

RECOMENDAÇÕES IMPORTANTES

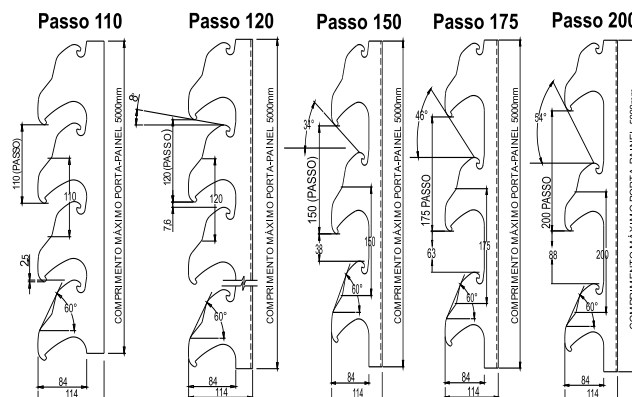
É importante para garantir a melhor conservação do produto, a limpeza periódica utilizando pano macio e detergente neutro diluído em água.

FORMA DE INSTALAÇÃO



Distância máxima em mm	A	B	C
Porta-painel	800 a 1000	100	100

PORTA-PAINEL CELOSCREEN



OPÇÕES DE INSTALAÇÃO

